



SC 7384-1

SA-CERE 697526

OS-CER 69755

INFORME TRIMESTRAL DE ACCIONES DEL PLAN DE DESARROLLO INSTITUCIONAL DE LA UNIVERSIDAD SURCOLOMBIANA COMPRENDIDO ENTRE LA FECHA 1/10/2019 AL 31/12/2019

SUBSISTEMA	PROYECTO	RESPONSABLE	2019 POAI	SOLICITUD CERTIFICADO		EJECUCION (RP)		INDICADOR EFICACIA		INDICADOR DE EFICIENCIA		INDICADOR DE EFECTIVIDAD	
			VALOR	%	VALOR	%	%	CLAUFICACION	%	CLAUFICACION	%	CLAUFICACION	
			PRESUPUESTO										
Formación	SF-PY1. Identidad con la Teleología Institucional.	VICERRECTORIA ACADEMICA	\$ 157,000,000	\$ 142,041,351	90.47%	\$ 142,041,351	90.47%	90.47%	MUY ALTO	90.5%	MUY ALTO	81.85%	MUY ALTO
	SF-PY2. Creación de nueva Oferta Académica en las Sedes.	VICERRECTORIA ACADEMICA	\$ 1,148,811,018	\$ 539,009,759	46.92%	\$ 539,009,759	46.92%	46.92%	MEDIO	46.9%	MEDIO	22.01%	BAJO
	SF-PY3. Desarrollo Profesional Permanente en lo Pedagógico, Disciplinar y	VICERRECTORIA ACADEMICA	\$ 910,000,000	\$ 571,968,041	62.85%	\$ 571,968,041	62.85%	62.85%	ALTO	62.9%	ALTO	39.51%	BAJO
	SF-PY4. Autoevaluación y Acreditación de Programas Académicos de Pregrado y Postgrado.	VICERRECTORIA ACADEMICA	\$ 404,099,881	\$ 323,095,269	79.95%	\$ 323,095,269	79.95%	79.95%	ALTO	80.0%	ALTO	63.93%	ALTO
	SF-PY5. Acreditación de Alta Calidad de la Universidad	VICERRECTORIA ACADEMICA	\$ 500,406,666	\$ 377,820,351	75.50%	\$ 377,820,351	75.50%	75.50%	ALTO	75.5%	ALTO	57.01%	MEDIO
	SF-PY6. Relevé Generacional con Excelencia Académica.	VICERRECTORIA ACADEMICA	\$ 86,200,000	\$ 79,723,401	92.49%	\$ 79,723,401	92.49%	92.49%	MUY ALTO	92.5%	MUY ALTO	85.54%	MUY ALTO
	SF-PY7. Fortalecimiento de los Vínculos Universidad - Egresados.	VICERRECTORIA ACADEMICA	\$ 141,500,000	\$ 126,958,190	89.72%	\$ 126,958,190	89.72%	89.72%	MUY ALTO	89.7%	MUY ALTO	80.50%	MUY ALTO
	SF-PY8. Fortalecimiento y Fomento del Sistema de Bibliotecas de la Universidad	VICERRECTORIA ACADEMICA	\$ 1,029,978,084	\$ 880,649,969	85.50%	\$ 880,649,969	85.50%	85.50%	MUY ALTO	85.5%	MUY ALTO	73.11%	ALTO
Investigación	SI-PY1. Fortalecimiento de las capacidades de investigación, desarrollo e innovación.	VICERRECTORIA I.P.S	\$ 1,581,389,305	\$ 1,303,978,792	82.46%	\$ 1,303,978,792	82.46%	82.46%	MUY ALTO	82.5%	MUY ALTO	67.99%	ALTO
	SI-PY2. Calidad Académica y formación en Investigación.	VICERRECTORIA I.P.S	\$ 1,140,347,665	\$ 660,443,074	57.92%	\$ 660,443,074	57.92%	57.92%	MEDIO	57.9%	MEDIO	33.54%	BAJO
	SI-PY3. Calidad Académica y Formación a través de la Investigación	VICERRECTORIA I.P.S	\$ 586,502,304	\$ 270,914,679	46.19%	\$ 270,914,679	46.19%	46.19%	MEDIO	46.2%	MEDIO	21.34%	BAJO
	SI-PY4. Calidad Académica y ejecución de Investigación.	VICERRECTORIA I.P.S	\$ 1,285,969,673	\$ 987,257,107	76.77%	\$ 987,257,107	76.77%	76.77%	ALTO	76.8%	ALTO	58.94%	MEDIO
	SI-PY5. Calidad Académica y gestión de Investigación.	VICERRECTORIA I.P.S	\$ 2,078,728,458	\$ 1,311,061,451	63.07%	\$ 1,311,061,451	63.07%	63.07%	ALTO	63.1%	ALTO	39.78%	BAJO
	SI-PY6. Articulación del Sistema Integrado de Información (TICS).	VICERRECTORIA I.P.S	\$ 30,000,000	\$ 23,474,775	78.25%	\$ 23,474,775	78.25%	78.25%	ALTO	78.2%	ALTO	61.23%	ALTO
	SI-PY8. Creación y Fortalecimiento de Centros, Institutos de Investigación, desarrollo y vigilancia Tecnológica e Innovación.	VICERRECTORIA I.P.S	\$ 167,000,000	\$ 151,967,503	91.00%	\$ 151,967,503	91.00%	91.00%	MUY ALTO	91.0%	MUY ALTO	82.81%	MUY ALTO
SI-PY9. Articulación y fortalecimiento de las publicaciones Científicas y Académicas.	VICERRECTORIA I.P.S	\$ 542,405,989	\$ 317,372,745	58.51%	\$ 317,372,745	58.51%	58.51%	MEDIO	58.5%	MEDIO	34.24%	BAJO	
Proyección Social	SP-PY1. Internacionalización Académica Curricular y Administrativa.	VICERRECTORIA I.P.S	\$ 405,584,229	\$ 295,692,257	72.91%	\$ 295,692,257	72.91%	72.91%	ALTO	72.9%	ALTO	53.15%	MEDIO
	SP-PY2. Regionalización de la USCO	VICERRECTORIA I.P.S	\$ 100,000,000	\$ 99,850,200	99.85%	\$ 99,850,200	99.85%	99.85%	MUY ALTO	99.9%	MUY ALTO	99.70%	MUY ALTO
	SP-PY3. Reformulación y fortalecimiento de las modalidades y formas de Proyección Social.	VICERRECTORIA I.P.S	\$ 2,382,177,124	\$ 2,200,396,678	92.37%	\$ 2,200,396,678	92.37%	92.37%	MUY ALTO	92.4%	MUY ALTO	85.32%	MUY ALTO
	SP-PY4. Estructuración y desarrollo Unidades de Atención Especializada y de Emprendimiento e Innovación Institucional.	VICERRECTORIA I.P.S	\$ 120,000,000	\$ 118,183,080	98.49%	\$ 118,183,080	98.49%	98.49%	MUY ALTO	98.5%	MUY ALTO	96.99%	MUY ALTO
	SP-PY5. Consolidación de la Alianza Estratégica Estado-Universidad-Empresa-Ciudadanía.	VICERRECTORIA I.P.S	\$ 15,000,000	\$ 11,000,000	73.33%	\$ 11,000,000	73.33%	73.33%	ALTO	73.3%	ALTO	53.78%	MEDIO
	SP-PY6. Estructuración y Desarrollo de la Agenda Social Regional.	VICERRECTORIA I.P.S	\$ 50,000,000	\$ 48,000,000	96.00%	\$ 48,000,000	96.00%	96.00%	MUY ALTO	96.0%	MUY ALTO	92.16%	MUY ALTO
	SP-PY7. Articulación de la Educación Superior con la Educación formal, el trabajo y el desarrollo humano.	VICERRECTORIA I.P.S	\$ 114,000,000	\$ -	0.00%	\$ -	0.00%	0.00%	MUY BAJO	0.0%	MUY BAJO	0.00%	MUY BAJO
	SP-PY8. Fortalecimiento del sistema de comunicación e información institucional.	VICERRECTORIA I.P.S	\$ 423,488,864	\$ 394,915,619	93.25%	\$ 394,915,619	93.25%	93.25%	MUY ALTO	93.3%	MUY ALTO	86.96%	MUY ALTO
Bienestar Universitario	SB-PY1. Universidad Saludable.	VICERRECTORIA ACADEMICA	\$ 140,000,000	\$ 138,275,000	98.77%	\$ 138,275,000	98.77%	98.77%	MUY ALTO	98.8%	MUY ALTO	97.55%	MUY ALTO
	SB-PY2. Recreación y Deportes con responsabilidad y compromiso.	VICERRECTORIA ACADEMICA	\$ 480,654,632	\$ 422,219,733	87.84%	\$ 422,219,733	87.84%	87.84%	MUY ALTO	87.8%	MUY ALTO	77.16%	ALTO
	SB-PY3. Cultura con responsabilidad y compromiso.	VICERRECTORIA ACADEMICA	\$ 393,609,249	\$ 380,425,139	96.65%	\$ 380,425,139	96.65%	96.65%	MUY ALTO	96.7%	MUY ALTO	93.41%	MUY ALTO
	SB-PY4. Desarrollo Humano con responsabilidad y compromiso.	VICERRECTORIA ACADEMICA	\$ 218,146,684	\$ 178,726,012	81.93%	\$ 178,726,012	81.93%	81.93%	MUY ALTO	81.9%	MUY ALTO	67.12%	ALTO
	SB-PY5. Desarrollo Socio-Económico con responsabilidad y compromiso.	VICERRECTORIA ACADEMICA	\$ 1,564,414,901	\$ 1,535,782,825	98.17%	\$ 1,535,782,825	98.17%	98.17%	MUY ALTO	98.2%	MUY ALTO	96.37%	MUY ALTO
	SB-PY6. Promoción de la Permanencia y Graduación Estudiantil en la USCO.	VICERRECTORIA ACADEMICA	\$ 681,816,144	\$ 647,263,022	94.93%	\$ 647,263,022	94.93%	94.93%	MUY ALTO	94.9%	MUY ALTO	90.12%	MUY ALTO
	SB-PY7. Prestación de Servicios de Salud.	VICERRECTORIA ACADEMICA	\$ 209,000,000	\$ 206,979,580	99.03%	\$ 206,979,580	99.03%	99.03%	MUY ALTO	99.0%	MUY ALTO	98.08%	MUY ALTO
Administrativo	SA-PY1. Revisión, reforma y actualización de la Plataforma Jurídico - Normativa Institucional.	VICERRECTORIA ADMINISTRATIVA	\$ -	\$ -	0.00%	\$ -	0.00%	0.00%	MUY BAJO	0.0%	MUY BAJO	0.00%	MUY BAJO
	SA-PY2.a Construcción y mantenimiento de las Sedes.	VICERRECTORIA ADMINISTRATIVA	\$ 9,543,613,755	\$ 8,302,743,146	87.00%	\$ 8,302,743,146	87.00%	87.00%	MUY ALTO	87.0%	MUY ALTO	75.69%	ALTO
	SA-PY3. Aseguramiento de los sistemas de Gestión de Calidad y Gestión Ambiental.	VICERRECTORIA ADMINISTRATIVA	\$ 536,270,473	\$ 520,659,639	97.09%	\$ 520,659,639	97.09%	97.09%	MUY ALTO	97.1%	MUY ALTO	94.26%	MUY ALTO
	SA-PY7. Formación y Capacitación al Personal Administrativo y Operativo.	VICERRECTORIA ADMINISTRATIVA	\$ 166,000,000	\$ 159,409,117	96.03%	\$ 159,409,117	96.03%	96.03%	MUY ALTO	96.0%	MUY ALTO	92.22%	MUY ALTO

2019 POAI	SOLICITUD CERTIFICADO	EJECUCION (RP)	INDICADOR EFICACIA	INDICADOR DE EFICIENCIA	INDICADOR DE EFECTIVIDAD
-----------	-----------------------	----------------	--------------------	-------------------------	--------------------------



SC 7384-1



SA-CERE 697526



OS-CER 697555



subsistema	RESPONSABLE	PRESUPUESTO			VALOR			CLAFIACION	%	CLAFIACION	%	CLAFIACION
				%		%	%					
Formación	VICERRECTORIA ACADEMICA	\$ 4,377,995,649	\$ 3,041,266,331	69.47%	\$ 3,041,266,331	69.47%	69.47%	ALTO	69.5%	ALTO	48.26%	MEDIO
Investigación	VICERRECTORIA I.P.S	\$ 7,412,343,394	\$ 5,026,470,126	67.81%	\$ 5,026,470,126	67.81%	67.81%	ALTO	67.8%	ALTO	45.98%	MEDIO
Proyección Social	VICERRECTORIA I.P.S	\$ 3,610,250,217	\$ 3,168,037,834	87.75%	\$ 3,168,037,834	87.75%	87.75%	MUY ALTO	87.8%	MUY ALTO	77.00%	ALTO
Bienestar Universitario	VICERRECTORIA ACADEMICA	\$ 3,687,641,610	\$ 3,509,671,311	95.17%	\$ 3,509,671,311	95.17%	95.17%	MUY ALTO	95.2%	MUY ALTO	90.58%	MUY ALTO
Administrativo	VICERRECTORIA ADMINISTRATIVA	\$ 10,245,884,228	\$ 8,982,811,902	87.67%	\$ 8,982,811,902	87.67%	87.67%	MUY ALTO	87.7%	MUY ALTO	76.86%	ALTO

REALIZO


Julian Herney Moreno Rojas
Apoyo a la oficina asesora de planeacion

REVISO

María Edith Ávila Ortiz
Profesional de la oficina asesora de planeacion

APROBO

Jorge Fernando Ramos Bonilla
Director oficina asesora de planeacion



INFORME TRIMESTRAL DE ACCIONES DEL PLAN DE DESARROLLO INSTITUCIONAL DE LA UNIVERSIDAD SURCOLOMBIANA COMPRENDIDO ENTRE LA FECHA 1/10/2019 AL 31/12/2019

SUBSISTEMA	PROYECTO	ACCIONES	RESPONSABLE	2019 POAI	SOLICITUD CERTIFICADO		EJECUCION (RP)		INDICADOR DE EFICACIA		INDICADOR DE EFICIENCIA		INDICADOR DE EFECTIVIDAD	
				PRESUPUESTO	VALOR	%	VALOR	%	%	CLAUFICACION	%	CLAUFICACION	%	CLAUFICACION
Formación	SF-PY1. Identidad con la Teleología Institucional.	Actividades de Inducción y Reinducción con docentes, estudiantes y Administrativos para promover el conocimiento de la Teleología.	VICERRECTORIA ACADEMICA	\$ 71,000,000	\$ 67,064,031	94.46%	\$ 67,064,031	94.46%	94.46%	MUY ALTO	94.5%	MUY ALTO	89.22%	MUY ALTO
Formación	SF-PY1. Identidad con la Teleología Institucional.	Actividades para promover la Apropiación de la teleología Institucional. (Misión, La Visión, el Proyecto Educativo Institucional PEU) en procesos sustantivos de Docencia, Investigación y Extensión.	VICERRECTORIA ACADEMICA	\$ 20,000,000	\$ 20,000,000	100.00%	\$ 20,000,000	100.00%	100.00%	MUY ALTO	100.0%	MUY ALTO	100.00%	MUY ALTO
Formación	SF-PY1. Identidad con la Teleología Institucional.	Promoción de la imagen corporativa institucional, portafolio de servicios oferta académica.	VICERRECTORIA ACADEMICA	\$ 25,000,000	\$ 25,000,000	100.00%	\$ 25,000,000	100.00%	100.00%	MUY ALTO	100.0%	MUY ALTO	100.00%	MUY ALTO
Formación	SF-PY1. Identidad con la Teleología Institucional.	Inducción a miembros de la dirección académica y administrativa de la Universidad (Consejos: Superior, Académico y de Facultades y Funcionarios responsables de unidades de apoyo estratégico). PLAN DE MEJORAMIENTO	VICERRECTORIA ACADEMICA	\$ 6,000,000	\$ 4,852,654	80.88%	\$ 4,852,654	80.88%	80.88%	MUY ALTO	80.9%	MUY ALTO	65.41%	ALTO
Formación	SF-PY1. Identidad con la Teleología Institucional.	Promoción de la cultura de la participación y la democracia deliberativa en la comunidad estudiantil de programas de pregrado en órganos de dirección y asesoría. PLAN DE MEJORAMIENTO.	VICERRECTORIA ACADEMICA	\$ 30,000,000	\$ 20,133,333	67.11%	\$ 20,133,333	67.11%	67.11%	ALTO	67.1%	ALTO	45.04%	MEDIO
Formación	SF-PY1. Identidad con la Teleología Institucional.	Actividades para promover el reconocimiento contextual, nuestra historia y el buen vivir.	VICERRECTORIA ACADEMICA	\$ 5,000,000	\$ 4,991,333	99.83%	\$ 4,991,333	99.83%	99.83%	MUY ALTO	99.8%	MUY ALTO	99.65%	MUY ALTO
Formación	SF-PY2. Creación de nueva Oferta Académica en las Sedes.	Apoyo a la realización de estudios y diseños para la creación de programas de pregrado y postgrados.	VICERRECTORIA ACADEMICA	\$ 126,000,000	\$ 53,265,578	0.00%	\$ 53,265,578	0.00%	0.00%	MUY BAJO	42.3%	MEDIO	0.00%	MUY BAJO
Formación	SF-PY2. Creación de nueva Oferta Académica en las Sedes.	Escuela de Formación e Innovación Tecnológica.	VICERRECTORIA ACADEMICA	\$ 992,811,018	\$ 472,677,515	47.61%	\$ 472,677,515	47.61%	47.61%	MEDIO	47.6%	MEDIO	22.67%	BAJO
Formación	SF-PY2. Creación de nueva Oferta Académica en las Sedes.	Oferta Académica para zonas rurales. (EJES PROGRAMA DE GOBIERNO HUMANIZACIÓN Y CIENCIA PARA LA PAZ)	VICERRECTORIA ACADEMICA	\$ 15,000,000	\$ 13,066,666	0.00%	\$ 13,066,666	0.00%	0.00%	MUY BAJO	87.1%	MUY ALTO	0.00%	MUY BAJO
Formación	SF-PY2. Creación de nueva Oferta Académica en las Sedes.	Escuela de Educación Virtual (ESTRUCTURA ORGÁNICA Y PROGRAMA DE GOBIERNO)	VICERRECTORIA ACADEMICA	\$ 15,000,000	\$ -	0.00%	\$ -	0.00%	0.00%	MUY BAJO	0.0%	MUY BAJO	0.00%	MUY BAJO
Formación	SF-PY3. Desarrollo Profesional Permanente	Doctorados	VICERRECTORIA ACADEMICA	\$ 150,000,000	\$ 132,009,543	88.01%	\$ 132,009,543	88.01%	88.01%	MUY ALTO	88.0%	MUY ALTO	77.45%	ALTO
Formación	SF-PY3. Desarrollo Profesional Permanente en lo Pedagógico, Disciplinar y Profesional.	Escuela de Formación Pedagógica (formación y acompañamiento en Pedagogía, alcance y materialización del PEU y labor de consejerías).	VICERRECTORIA ACADEMICA	\$ 100,000,000	\$ 65,823,470	65.82%	\$ 65,823,470	65.82%	65.82%	ALTO	65.8%	ALTO	43.33%	MEDIO
Formación	SF-PY3. Desarrollo Profesional Permanente en lo Pedagógico, Disciplinar y Profesional.	Maestrías	VICERRECTORIA ACADEMICA	\$ 150,000,000	\$ -	0.00%	\$ -	0.00%	0.00%	MUY BAJO	0.0%	MUY BAJO	0.00%	MUY BAJO
Formación	SF-PY3. Desarrollo Profesional Permanente en lo Pedagógico, Disciplinar y Profesional.	Capacitación Individual Docente.	VICERRECTORIA ACADEMICA	\$ 419,000,000	\$ 321,631,243	76.76%	\$ 321,631,243	76.76%	76.76%	ALTO	76.8%	ALTO	58.92%	MEDIO
Formación	SF-PY3. Desarrollo Profesional Permanente en lo Pedagógico, Disciplinar y Profesional.	Interlingua para Docentes.	VICERRECTORIA ACADEMICA	\$ 45,000,000	\$ 36,864,000	81.92%	\$ 36,864,000	81.92%	81.92%	MUY ALTO	81.9%	MUY ALTO	67.11%	ALTO
Formación	SF-PY3. Desarrollo Profesional Permanente en lo Pedagógico, Disciplinar y Profesional.	Sistema Integral de Evaluación Profesional (CESU)	VICERRECTORIA ACADEMICA	\$ 4,000,000	\$ 4,000,000	100.00%	\$ 4,000,000	100.00%	100.00%	MUY ALTO	100.0%	MUY ALTO	100.00%	MUY ALTO
Formación	SF-PY3. Desarrollo Profesional Permanente en lo Pedagógico, Disciplinar y Profesional.	Cursos Intersemestrales sobre áreas de conocimiento ofertados por las Facultades. Plan Quinquenal.	VICERRECTORIA ACADEMICA	\$ 42,000,000	\$ 11,639,785	27.71%	\$ 11,639,785	27.71%	27.71%	BAJO	27.7%	BAJO	7.68%	MUY BAJO
Formación	SF-PY4. Autoevaluación y Acreditación de Programas Académicos de Pregrado y Postgrado.	Programa Semestre Cero: Aprestamiento en habilidades de comprensión de Lectura y Matemáticas.	VICERRECTORIA ACADEMICA	\$ 117,644,090	\$ 87,871,303	74.69%	\$ 87,871,303	74.69%	74.69%	ALTO	74.7%	ALTO	55.79%	MEDIO
Formación	SF-PY4. Autoevaluación y Acreditación de Programas Académicos de Pregrado y Postgrado.	Programa de Formación para el fortalecimiento de las Competencias del examen Saber Pro.	VICERRECTORIA ACADEMICA	\$ 100,000,000	\$ 92,229,999	92.23%	\$ 92,229,999	92.23%	92.23%	MUY ALTO	92.2%	MUY ALTO	85.06%	MUY ALTO
Formación	SF-PY4. Autoevaluación y Acreditación de Programas Académicos de Pregrado y Postgrado.	Programa Consejerías Académicas: por un acompañamiento integral al estudiante y al docente Surcolombiano.	VICERRECTORIA ACADEMICA	\$ 100,000,000	\$ 93,869,652	93.87%	\$ 93,869,652	93.87%	93.87%	MUY ALTO	93.9%	MUY ALTO	88.12%	MUY ALTO
Formación	SF-PY4. Autoevaluación y Acreditación de Programas Académicos de Pregrado y Postgrado.	Política de Inclusión Universidad Surcolombiana. PLAN DE MEJORAMIENTO.	VICERRECTORIA ACADEMICA	\$ 20,800,000	\$ 6,982,600	33.57%	\$ 6,982,600	33.57%	33.57%	BAJO	33.6%	BAJO	11.27%	MUY BAJO




Formación	SF-PY4. Autoevaluación y Acreditación de Programas Académicos de Pregrado y Postgrado.	Promoción de la permanencia y graduación en la Universidad.	VICERRECTORIA ACADEMICA	\$ 65,655,791	\$ 42,141,715	64.19%	\$ 42,141,715	64.19%	64.19%	ALTO	64.2%	ALTO	41.20%	MEDIO
Formación	SF-PY5. Acreditación de Alta Calidad de la Universidad	Autoevaluación permanente de programas de pregrado y postgrado - Apoyo a los procesos de autoevaluación en cada programa.	VICERRECTORIA ACADEMICA	\$ 312,819,998	\$ 265,367,555	84.83%	\$ 265,367,555	84.83%	84.83%	MUY ALTO	84.8%	MUY ALTO	71.96%	ALTO
Formación	SF-PY5. Acreditación de Alta Calidad de la Universidad	Acreditación Internacional de Programas Académicos.	VICERRECTORIA ACADEMICA	\$ -	\$ -	0.00%	\$ -	0.00%	0.00%	MUY BAJO	0.0%	MUY BAJO	0.00%	MUY BAJO
Formación	SF-PY5. Acreditación de Alta Calidad de la Universidad	Procesos de Autoevaluación Institucional y renovación de la Acreditación Institucional.	VICERRECTORIA ACADEMICA	\$ 137,586,668	\$ 103,949,467	75.55%	\$ 103,949,467	75.55%	75.55%	ALTO	75.6%	ALTO	57.08%	MEDIO
Formación	SF-PY5. Acreditación de Alta Calidad de la Universidad	Evaluación de los currículos y su reforma para hacerlos socialmente pertinentes y académicamente relevantes en coherencia con los planteamientos del PEU, la Humanización y la Ciencia para la Paz. PLAN DE MEJORAMIENTO.	VICERRECTORIA ACADEMICA	\$ 40,000,000	\$ -	0.00%	\$ -	0.00%	0.00%	MUY BAJO	0.0%	MUY BAJO	0.00%	MUY BAJO
Formación	SF-PY5. Acreditación de Alta Calidad de la Universidad	Plan de Mejoramiento Subsistema de Formación, con fines de acreditación institucional. PLAN DE MEJORAMIENTO	VICERRECTORIA ACADEMICA	\$ 10,000,000	\$ 8,503,329	85.03%	\$ 8,503,329	85.03%	85.03%	MUY ALTO	85.0%	MUY ALTO	72.31%	ALTO
Formación	SF-PY6. Relevo Generacional con Excelencia Académica.	Diseño e implementación de una Política de Relevo generacional. PLAN DE MEJORAMIENTO.	VICERRECTORIA ACADEMICA	\$ 4,000,000	\$ -	0.00%	\$ -	0.00%	0.00%	MUY BAJO	0.0%	MUY BAJO	0.00%	MUY BAJO
Formación	SF-PY6. Relevo Generacional con Excelencia Académica.	Apoyo a estudiantes en prácticas, pasantías y judicaturas.	VICERRECTORIA ACADEMICA	\$ 82,200,000	\$ 79,723,401	96.99%	\$ 79,723,401	96.99%	96.99%	MUY ALTO	97.0%	MUY ALTO	94.06%	MUY ALTO
Formación	SF-PY7. Fortalecimiento de los Vínculos Universidad - Egresados.	Portal y Observatorio Laboral.	VICERRECTORIA ACADEMICA	\$ 3,825,430	\$ 3,825,430	100.00%	\$ 3,825,430	100.00%	100.00%	MUY ALTO	100.0%	MUY ALTO	100.00%	MUY ALTO




Formación	SF-PY7. Fortalecimiento de los Vínculos Universidad - Egresados.	Programa de Seguimiento a Graduados.	VICERRECTORIA ACADEMICA	\$ 137,674,570	\$ 123,132,760	89.44%	\$ 123,132,760	89.44%	89.44%	MUY ALTO	89.4%	MUY ALTO	79.99%	ALTO
Formación	SF-PY8. Fortalecimiento y Fomento del Sistema de Bibliotecas de la Universidad	Adquisición de Recursos Bibliográficos y Bases de Datos	VICERRECTORIA ACADEMICA	\$ 1,014,978,084	\$ 869,426,636	85.66%	\$ 869,426,636	85.66%	85.66%	MUY ALTO	85.7%	MUY ALTO	73.38%	ALTO
Formación	SF-PY8. Fortalecimiento y Fomento del Sistema de Bibliotecas de la Universidad	Revisión bibliográfica y de bases de datos en coherencia con los desarrollos de las áreas del conocimiento y las colecciones registradas en el sistema de bibliotecas. PLAN DE MEJORAMIENTO.	VICERRECTORIA ACADEMICA	\$ 5,000,000	\$ 1,223,333	24.47%	\$ 1,223,333	24.47%	24.47%	BAJO	24.5%	BAJO	5.99%	MUY BAJO
Formación	SF-PY8. Fortalecimiento y Fomento del Sistema de Bibliotecas de la Universidad	Implementación del software Dspace repositorio de producción intelectual.	VICERRECTORIA ACADEMICA	\$ 5,000,000	\$ 5,000,000	100.00%	\$ 5,000,000	100.00%	100.00%	MUY ALTO	100.0%	MUY ALTO	100.00%	MUY ALTO
Formación	SF-PY8. Fortalecimiento y Fomento del Sistema de Bibliotecas de la Universidad	Creación de un centro de costos para soportar las solicitudes de adquisiciones bibliográficas de los programas académicos de pregrado y postgrados. PLAN DE MEJORAMIENTO.	VICERRECTORIA ACADEMICA	\$ 5,000,000	\$ 5,000,000	100.00%	\$ 5,000,000	100.00%	100.00%	MUY ALTO	100.0%	MUY ALTO	100.00%	MUY ALTO
Investigación	SI-PY1. Fortalecimiento de las capacidades de investigación, desarrollo e innovación.	Adquisición, mantenimiento y reposición de equipos especializados para la investigación.	VICERRECTORIA I.P.S	337,708,416	\$ 155,951,874	46.18%	\$ 155,951,874	46.18%	46.18%	MEDIO	46.2%	MEDIO	21.33%	BAJO
Investigación	SI-PY1. Fortalecimiento de las capacidades de investigación, desarrollo e innovación.	Habilitación de procedimientos en el marco proceso de acreditación de laboratorios especializados para investigación.	VICERRECTORIA I.P.S	\$ 467,922,436	\$ 436,249,557	93.23%	\$ 436,249,557	93.23%	93.23%	MUY ALTO	93.2%	MUY ALTO	86.92%	MUY ALTO
Investigación	SI-PY1. Fortalecimiento de las capacidades de investigación, desarrollo e innovación.	Apoyo a la formación de alto nivel (Maestrías, doctorados, posdoctorados).	VICERRECTORIA I.P.S	655,388,854	\$ 595,026,263	90.79%	\$ 595,026,263	90.79%	90.79%	MUY ALTO	90.8%	MUY ALTO	82.43%	MUY ALTO
Investigación	SI-PY1. Fortalecimiento de las capacidades de investigación, desarrollo e innovación.	Fortalecimiento de las capacidades investigativas para la acreditación Institucional (Generación, apropiación y transferencia de nuevo conocimiento.)	VICERRECTORIA I.P.S	\$ 120,369,599	\$ 116,751,098	96.99%	\$ 116,751,098	96.99%	96.99%	MUY ALTO	97.0%	MUY ALTO	94.08%	MUY ALTO
Investigación	SI-PY2. Calidad Académica y formación en Investigación.	Taller Carpintería para la investigación con experto en Gestión y apropiación social del conocimiento.	VICERRECTORIA I.P.S	83,000,000	\$ 27,593,606	33.25%	\$ 27,593,606	33.25%	33.25%	BAJO	33.2%	BAJO	11.05%	MUY BAJO
Investigación	SI-PY2. Calidad Académica y formación en Investigación.	Apoyo académico científico al desarrollo de los proyectos formulados por los grupos de trabajo de las instituciones educativas, en el marco del convenio ONDAS.	VICERRECTORIA I.P.S	\$ 30,000,000	\$ 27,809,393	92.70%	\$ 27,809,393	92.70%	92.70%	MUY ALTO	92.7%	MUY ALTO	85.93%	MUY ALTO
Investigación	SI-PY2. Calidad Académica y formación en Investigación.	Apoyo a la formulación, ejecución y divulgación de eventos académicos, presentación de ponencias en eventos nacionales e internacionales.	VICERRECTORIA I.P.S	175,597,081	\$ 108,644,759	61.87%	\$ 108,644,759	61.87%	61.87%	ALTO	61.9%	ALTO	38.28%	BAJO
Investigación	SI-PY2. Calidad Académica y formación en Investigación.	Elaboración del proyecto de política de investigación de la institución. PLAN DE MEJORAMIENTO.	VICERRECTORIA I.P.S	\$ -	\$ -	0.00%	\$ -	0.00%	0.00%	MUY BAJO	0.0%	MUY BAJO	0.00%	MUY BAJO
Investigación	SI-PY2. Calidad Académica y formación en Investigación.	Apoyo al desarrollo de los Doctorados: Agroindustria y Desarrollo Agrícola Sostenible; Educación y Cultura Ambiental; en Ciencias de la Salud.	VICERRECTORIA I.P.S	593,750,584	\$ 369,224,645	62.19%	\$ 369,224,645	62.19%	62.19%	ALTO	62.2%	ALTO	38.67%	BAJO
Investigación	SI-PY2. Calidad Académica y formación en Investigación.	Participación en Redes de Conocimiento resultado de procesos de investigación. PLAN DE MEJORAMIENTO.	VICERRECTORIA I.P.S	\$ -	\$ -	0.00%	\$ -	0.00%	0.00%	MUY BAJO	0.0%	MUY BAJO	0.00%	MUY BAJO
Investigación	SI-PY2. Calidad Académica y formación en Investigación.	Consolidación de grupos de Investigación reconocidos.	VICERRECTORIA I.P.S	106,000,000	\$ 60,899,225	57.45%	\$ 60,899,225	57.45%	57.45%	MEDIO	57.5%	MEDIO	33.01%	BAJO
Investigación	SI-PY2. Calidad Académica y formación en Investigación.	Docentes investigadores categorizados en Senior en el escalafón Colciencias. PLAN DE MEJORAMIENTO.	VICERRECTORIA I.P.S	\$ 6,000,000	\$ 5,333,190	88.89%	\$ 5,333,190	88.89%	88.89%	MUY ALTO	88.9%	MUY ALTO	79.01%	ALTO
Investigación	SI-PY2. Calidad Académica y formación en Investigación.	Docentes investigadores categorizados en Asociados en el escalafón Colciencias. PLAN DE MEJORAMIENTO.	VICERRECTORIA I.P.S	24,000,000	\$ 9,326,299	38.86%	\$ 9,326,299	38.86%	38.86%	BAJO	38.9%	BAJO	15.10%	MUY BAJO
Investigación	SI-PY2. Calidad Académica y formación en Investigación.	Docentes investigadores categorizados en Junior en el escalafón Colciencias. PLAN DE MEJORAMIENTO.	VICERRECTORIA I.P.S	\$ 17,000,000	\$ 7,008,300	41.23%	\$ 7,008,300	41.23%	41.23%	MEDIO	41.2%	MEDIO	17.00%	MUY BAJO
Investigación	SI-PY2. Calidad Académica y formación en Investigación.	Grupos de Investigación categorizados en A1 en el escalafón Colciencias. PLAN DE MEJORAMIENTO.	VICERRECTORIA I.P.S	17,000,000	\$ 12,680,740	74.6%	\$ 12,680,740	74.6%	74.6%	MUY BAJO	74.6%	ALTO	0.00%	MUY BAJO
Investigación	SI-PY2. Calidad Académica y formación en Investigación.	Grupos de Investigación categorizados en A en el escalafón Colciencias. PLAN DE MEJORAMIENTO.	VICERRECTORIA I.P.S	\$ 24,000,000	\$ 13,646,405	56.86%	\$ 13,646,405	56.86%	56.86%	MEDIO	56.9%	MEDIO	32.33%	BAJO
Investigación	SI-PY2. Calidad Académica y formación en Investigación.	Grupos de Investigación categorizados en B en el escalafón Colciencias. PLAN DE MEJORAMIENTO.	VICERRECTORIA I.P.S	24,000,000	\$ 8,296,929	34.57%	\$ 8,296,929	34.57%	34.57%	BAJO	34.6%	BAJO	11.95%	MUY BAJO
Investigación	SI-PY2. Calidad Académica y formación en Investigación.	Grupos de Investigación categorizados en C en el escalafón Colciencias. PLAN DE MEJORAMIENTO.	VICERRECTORIA I.P.S	\$ 40,000,000	\$ 9,979,583	24.95%	\$ 9,979,583	24.95%	24.95%	BAJO	24.9%	BAJO	6.22%	MUY BAJO
Investigación	SI-PY2. Calidad Académica y formación en Investigación.	Número de Facultades con Líneas de Investigación aprobadas. PLAN DE MEJORAMIENTO.	VICERRECTORIA I.P.S	0	\$ -	0.00%	\$ -	0.00%	0.00%	MUY BAJO	0.0%	MUY BAJO	0.00%	MUY BAJO
Investigación	SI-PY3. Calidad Académica y Formación a través de la Investigación	Financiación de proyectos de investigación en modalidad trabajos de grado.	VICERRECTORIA I.P.S	\$ 95,000,000	\$ 16,583,524	17.46%	\$ 16,583,524	17.46%	17.46%	MUY BAJO	17.5%	MUY BAJO	3.05%	MUY BAJO
Investigación	SI-PY3. Calidad Académica y Formación a través de la Investigación	Financiación de proyectos ejecutados por semilleros de investigación.	VICERRECTORIA I.P.S	261,502,304	\$ 115,586,825	44.20%	\$ 115,586,825	44.20%	44.20%	MEDIO	44.2%	MEDIO	19.54%	MUY BAJO
Investigación	SI-PY3. Calidad Académica y Formación a través de la Investigación	Apoyo a la formación de jóvenes investigadores adscritos a grupos de investigación.	VICERRECTORIA I.P.S	\$ 150,000,000	\$ 101,082,487	0.00%	\$ 101,082,487	0.00%	0.00%	MUY BAJO	67.4%	ALTO	0.00%	MUY BAJO
Investigación	SI-PY3. Calidad Académica y Formación a través de la Investigación	Vinculación de jóvenes investigadores en modalidad de médicos rurales.	VICERRECTORIA I.P.S	80,000,000	\$ 37,661,843	47.08%	\$ 37,661,843	47.08%	47.08%	MEDIO	47.1%	MEDIO	22.16%	BAJO
Investigación	SI-PY4. Calidad Académica y ejecución de Investigación.	Desarrollo de convocatorias internas para financiar proyectos de Investigación.	VICERRECTORIA I.P.S	\$ 869,968,071	\$ 757,061,317	87.02%	\$ 757,061,317	87.02%	87.02%	MUY ALTO	87.0%	MUY ALTO	75.73%	ALTO
Investigación	SI-PY4. Calidad Académica y ejecución de Investigación.	Fortalecimiento de la Ciencia para la Paz.	VICERRECTORIA I.P.S	10,000,000	\$ 5,479,000	54.79%	\$ 5,479,000	54.79%	54.79%	MEDIO	54.8%	MEDIO	30.02%	BAJO
Investigación	SI-PY4. Calidad Académica y ejecución de Investigación.	Humanización para la investigación	VICERRECTORIA I.P.S	\$ 10,000,000	\$ 4,116,235	41.16%	\$ 4,116,235	41.16%	41.16%	MEDIO	41.2%	MEDIO	16.94%	MUY BAJO
Investigación	SI-PY4. Calidad Académica y ejecución de Investigación.	Fortalecimiento de las capacidades investigativas de los	VICERRECTORIA I.P.S	237,881,602	\$ 115,600,380	48.60%	\$ 115,600,380	48.60%	48.60%	MEDIO	48.6%	MEDIO	23.62%	BAJO



Investigación	SI-PY4. Calidad Académica y ejecución de Investigación.	Estatuto de producción intelectual actualizado a la dinámica institucional y a la normativa vigente. PLAN DE MEJORAMIENTO.	VICERRECTORIA I.P.S	\$ -	\$ -	0.00%	\$ -	0.00%	0.00%	MUY BAJO	0.0%	MUY BAJO	0.00%	MUY BAJO
Investigación	SI-PY4. Calidad Académica y ejecución de Investigación.	Estatuto del Investigador. PLAN DE MEJORAMIENTO.	VICERRECTORIA I.P.S	0	\$ -	0.00%	\$ -	0.00%	0.00%	MUY BAJO	0.0%	MUY BAJO	0.00%	MUY BAJO
Investigación	SI-PY4. Calidad Académica y ejecución de Investigación.	Productos de propiedad intelectual registrados en la SIC. PLAN DE MEJORAMIENTO.	VICERRECTORIA I.P.S	\$ 2,120,000	\$ 266,500	12.57%	\$ 266,500	12.57%	12.57%	MUY BAJO	12.6%	MUY BAJO	1.58%	MUY BAJO
Investigación	SI-PY4. Calidad Académica y ejecución de Investigación.	Productos de propiedad intelectual con resolución de concedidos por la SIC. PLAN DE MEJORAMIENTO.	VICERRECTORIA I.P.S	4,000,000	\$ -	0.00%	\$ -	0.00%	0.00%	MUY BAJO	0.0%	MUY BAJO	0.00%	MUY BAJO
Investigación	SI-PY4. Calidad Académica y ejecución de Investigación.	Apoyo a procesos de patentabilidad	VICERRECTORIA I.P.S	\$ 152,000,000	\$ 104,733,675	68.90%	\$ 104,733,675	68.90%	68.90%	ALTO	68.9%	ALTO	47.48%	MEDIO
Investigación	SI-PY5. Calidad Académica y gestión de Investigación.	Cofinanciación de convenios y proyectos de investigación en convocatorias externas, nacionales e internacionales.	VICERRECTORIA I.P.S	2,078,728,458	\$ 1,311,061,451	63.07%	\$ 1,311,061,451	63.07%	63.07%	ALTO	63.1%	ALTO	39.78%	BAJO
Investigación	SI-PY6. Articulación del Sistema Integrado de Información (TICS).	Análisis, diseño e implementación de un sistema de información integrado para la Vicerrectoría de Investigación y Proyección Social. PLAN DE MEJORAMIENTO.	VICERRECTORIA I.P.S	\$ 30,000,000	\$ 23,474,775	78.25%	\$ 23,474,775	78.25%	78.25%	ALTO	78.2%	ALTO	61.23%	ALTO
Investigación	SI-PY6. Articulación del Sistema Integrado de Información (TICS).	Procedimientos de recolección, organización, producción y publicación de la información institucional en el sistema de información SIVIPS. PLAN DE MEJORAMIENTO.	VICERRECTORIA I.P.S	0	\$ -	0.00%	0	0.00%	0.00%	MUY BAJO	0.0%	MUY BAJO	0.00%	MUY BAJO
Investigación	SI-PY6. Creación y fortalecimiento de Centros, Institutos de Investigación, Transmisión de Tecnología e Innovación.	Apoyo al fortalecimiento de centros de investigación y vigilancia tecnológica e innovación.	VICERRECTORIA I.P.S	\$ 157,000,000	\$ 151,967,503	96.79%	\$ 151,967,503	96.79%	96.79%	MUY ALTO	96.8%	MUY ALTO	93.69%	MUY ALTO
Investigación	SI-PY8. Creación y Fortalecimiento de Centros, Institutos de Investigación, desarrollo y vigilancia Tecnológica e Innovación.	Diseño e implementación del plan estratégico de Ciencia, Tecnología e Innovación y Desarrollo CTI+D. PLAN MEJORAMIENTO.	VICERRECTORIA I.P.S	10,000,000	\$ -	0.00%	0	0.00%	0.00%	MUY BAJO	0.0%	MUY BAJO	0.00%	MUY BAJO
Investigación	SI-PY9. Articulación y fortalecimiento de las publicaciones Científicas y Académicas.	Evaluación, corrección de estilo, diseño, elaboración de abstracts, diagramación, impresión, publicación de libros en diferentes modalidades, artículos y/o revistas institucionales.	VICERRECTORIA I.P.S	\$ 236,982,598	\$ 176,523,946	74.49%	\$ 176,523,946	74.49%	74.49%	ALTO	74.5%	ALTO	55.48%	MEDIO
Investigación	SI-PY9. Articulación y fortalecimiento de las publicaciones Científicas y Académicas.	Indexación de cuatro revistas científicas en Bases de Datos e Índices Bibliográficos.	VICERRECTORIA I.P.S	5,000,000	\$ 570,042	11.40%	570,042	11.40%	11.40%	MUY BAJO	11.4%	MUY BAJO	1.30%	MUY BAJO
Investigación	SI-PY9. Articulación y fortalecimiento de las publicaciones Científicas y Académicas.	Apoyo y fortalecimiento a la consolidación de la editorial Surcolombiana(corrección de estilo, diseño, diagramación, capacitación a editores y publicación de libros institucionales)	VICERRECTORIA I.P.S	\$ 300,423,391	\$ 140,278,757	46.69%	\$ 140,278,757	46.69%	46.69%	MEDIO	46.7%	MEDIO	21.80%	BAJO
Proyección_Social	SP-PY1. Internacionalización Académica Curricular y Administrativa.	Apoyo a la visibilidad nacional e internacional de la Universidad (movilidad académica de docentes, estudiantes y personal administrativo y expertos invitados).	VICERRECTORIA I.P.S	305,584,229	210,848,134	69.00%	\$ 210,848,134	69.00%	69.00%	ALTO	69.0%	ALTO	47.61%	MEDIO
Proyección_Social	SP-PY1. Internacionalización Académica Curricular y Administrativa.	Fomentar la participación de la comunidad universitaria en redes de conocimiento en contextos multiculturales para facilitar el diálogo de saberes, la formación de masa crítica y el abordaje de problemáticas comunes en entornos homólogos. PLAN DE MEJORAMIENTO.	VICERRECTORIA I.P.S	\$ 20,000,000	\$ 18,801,000	94.01%	\$ 18,801,000	94.01%	94.01%	MUY ALTO	94.0%	MUY ALTO	88.37%	MUY ALTO
Proyección_Social	SP-PY1. Internacionalización Académica Curricular y Administrativa.	Apoyo a los procesos y fortalecimiento de alianzas académico-administrativas entre la Universidad y organismos públicos y privados.	VICERRECTORIA I.P.S	50,000,000	43,742,218	87.48%	\$ 43,742,218	87.48%	87.48%	MUY ALTO	87.5%	MUY ALTO	76.54%	ALTO
Proyección_Social	SP-PY1. Internacionalización Académica Curricular y Administrativa.	Fortalecer la Internacionalización de la Universidad	VICERRECTORIA I.P.S	\$ 15,000,000	\$ 11,685,805	77.91%	\$ 11,685,805	77.91%	77.91%	ALTO	77.9%	ALTO	60.69%	ALTO
Proyección_Social	SP-PY1. Internacionalización Académica Curricular y Administrativa.	Promover el dominio de al menos una lengua extranjera en la comunidad universitaria para facilitar la inserción en un mundo globalizado. PLAN DE MEJORAMIENTO.	VICERRECTORIA I.P.S	\$ 15,000,000	\$ 10,615,100	70.77%	\$ 10,615,100	70.77%	70.77%	ALTO	70.8%	ALTO	50.08%	MEDIO
Proyección_Social	SP-PY2. Regionalización de la USCO	Aprobación e implementación de la política de regionalización de la Universidad.	VICERRECTORIA I.P.S	\$ 100,000,000	\$ 99,850,200	99.85%	\$ 99,850,200	99.85%	99.85%	MUY ALTO	99.9%	MUY ALTO	99.70%	MUY ALTO
Proyección_Social	SP-PY3. Reformulación y fortalecimiento de las modalidades y formas de Proyección Social.	Macroyectos de Proyección social cofinanciados por la Universidad Surcolombiana (DESCA, Museo Geológico, Banco de Sangre y Surcopaz).	VICERRECTORIA I.P.S	\$ 150,000,000	\$ 134,402,365	89.60%	\$ 134,402,365	89.60%	89.60%	MUY ALTO	89.6%	MUY ALTO	80.28%	MUY ALTO
Proyección_Social	SP-PY3. Reformulación y fortalecimiento de las modalidades y formas de Proyección Social.	Gestión y ejecución de Proyectos solidarios cofinanciados (Convenios).	VICERRECTORIA I.P.S	\$ 1,193,032,566	\$ 1,094,803,147	91.77%	\$ 1,094,803,147	91.77%	91.77%	MUY ALTO	91.8%	MUY ALTO	84.21%	MUY ALTO
Proyección_Social	SP-PY3. Reformulación y fortalecimiento de las modalidades y formas de Proyección Social.	Evaluación del impacto social de las prácticas profesionales y las pasantías. PLAN DE MEJORAMIENTO.	VICERRECTORIA I.P.S	\$ 12,000,000	\$ 10,051,963	83.77%	\$ 10,051,963	83.77%	83.77%	MUY ALTO	83.8%	MUY ALTO	70.17%	ALTO
Proyección_Social	SP-PY3. Reformulación y fortalecimiento de las modalidades y formas de Proyección Social.	Ejecución Banco de Proyectos, convocatoria interna Proyección Social.	VICERRECTORIA I.P.S	\$ 15,000,000	\$ 9,623,311	64.16%	\$ 9,623,311	64.16%	64.16%	ALTO	64.2%	ALTO	41.16%	MEDIO
Proyección_Social	SP-PY3. Reformulación y fortalecimiento de las modalidades y formas de Proyección Social.	Estudio para evaluar la interacción con el medio social, cultural, político y productivo. PLAN DE MEJORAMIENTO.	VICERRECTORIA I.P.S	\$ -	\$ -	# DIV 0!	\$ -	# DIV 0!	# DIV 0!	# DIV 0!	# DIV 0!	# DIV 0!	# DIV 0!	# DIV 0!
Proyección_Social	SP-PY3. Reformulación y fortalecimiento de las modalidades y formas de Proyección Social.	Apoyo a la gestión académico-administrativa de la Proyección Social.	VICERRECTORIA I.P.S	\$ 750,144,558	\$ 720,521,620	96.05%	\$ 720,521,620	96.05%	96.05%	MUY ALTO	96.1%	MUY ALTO	92.26%	MUY ALTO



Proyección_Social	SP-PY3. Reformulación y fortalecimiento de las modalidades y formas de Proyección Social.	Fortalecimiento de la apropiación social del conocimiento para la Ciencia para la Paz.	VICERRECTORIA I.P.S	\$ 6,000,000	\$ 5,150,000	85.83%	\$ 5,150,000	85.83%	85.83%	MUY ALTO	85.8%	MUY ALTO	73.67%	ALTO
Proyección_Social	SP-PY3. Reformulación y fortalecimiento de las modalidades y formas de Proyección Social.	Fortalecimiento para la Humanización para la proyección Social.	VICERRECTORIA I.P.S	\$ 6,000,000	\$ 3,180,000	53.00%	\$ 3,180,000	53.00%	53.00%	MEDIO	53.0%	MEDIO	28.09%	BAJO
Proyección_Social	SP-PY3. Reformulación y fortalecimiento de las modalidades y formas de Proyección Social.	Ejecución de actividades de Responsabilidad Social Universitaria.	VICERRECTORIA I.P.S	\$ 250,000,000	\$ 222,664,272		\$ 222,664,272		0.00%	MUY BAJO	89.1%	MUY ALTO	0.00%	MUY BAJO
Proyección_Social	SP-PY4. Estructuración y desarrollo Unidades de Atención Especializada y de Emprendimiento e Innovación Institucional.	Unidad de Atención Psicológica (USAP)	VICERRECTORIA I.P.S	\$ 40,000,000	\$ 39,993,064	0.00%	\$ 39,993,064	0.00%	0.00%	MUY BAJO	100.0%	MUY ALTO	0.00%	MUY BAJO
Proyección_Social	SP-PY4. Estructuración y desarrollo Unidades de Atención Especializada y de Emprendimiento e Innovación Institucional.	Unidad de Emprendimiento e Innovación.	VICERRECTORIA I.P.S	\$ 80,000,000	\$ 78,190,016	97.74%	\$ 78,190,016	97.74%	97.74%	MUY ALTO	97.7%	MUY ALTO	95.53%	MUY ALTO
Proyección_Social	SP-PY5. Consolidación de la Alianza Estratégica Estado-Universidad-Empresa-Ciudadanía.	Creación y puesta en marcha del Centro de Estudios Regionales.	VICERRECTORIA I.P.S	\$ 15,000,000	\$ 11,000,000	73.33%	\$ 11,000,000	73.33%	73.33%	ALTO	73.3%	ALTO	53.78%	MEDIO
Proyección_Social	SP-PY6. Estructuración y Desarrollo de la Agenda Social Regional.	Apoyo a la gestión de proyectos de agenda social.	VICERRECTORIA I.P.S	\$ 50,000,000	\$ 48,000,000	96.00%	\$ 48,000,000	96.00%	96.00%	MUY ALTO	96.0%	MUY ALTO	92.16%	MUY ALTO
Proyección_Social	SP-PY7. Articulación de la Educación Superior con la Educación formal, el trabajo y el desarrollo humano.	Articulación de la Educación Superior con la educación Media.	VICERRECTORIA I.P.S	\$ -	\$ -	0.00%	\$ -	0.00%	0.00%	MUY BAJO	0.0%	MUY BAJO	0.00%	MUY BAJO
Proyección_Social	SP-PY7. Articulación de la Educación Superior con la Educación formal, el trabajo y el desarrollo humano.	Programa de formación para el trabajo y el desarrollo humano con procesos de interacción de la Educación Superior con la Educación Media.	VICERRECTORIA I.P.S	\$ 114,000,000	\$ -	0.00%	\$ -	0.00%	0.00%	MUY BAJO	0.0%	MUY BAJO	0.00%	MUY BAJO
Proyección_Social	SP-PY8. Fortalecimiento del sistema de comunicación e información institucional.	Fortalecimiento de medios audiovisuales institucionales.	VICERRECTORIA I.P.S	\$ 326,988,146	\$ 311,385,349	95.23%	\$ 311,385,349	95.23%	95.23%	MUY ALTO	95.2%	MUY ALTO	90.68%	MUY ALTO
Proyección_Social	SP-PY8. Fortalecimiento del sistema de comunicación e información institucional.	Elaboración de prospectos, revistas e instructivos-publicidad.	VICERRECTORIA I.P.S	\$ 96,500,718	\$ 83,530,270	86.56%	\$ 83,530,270	86.56%	86.56%	MUY ALTO	86.6%	MUY ALTO	74.92%	ALTO
Bienestar_Universitario	SB-PY1. Universidad Saludable.	Programa de Prevención integral a la población vulnerable (CSPA - ETS - comunidad LGBTI entre otras).	VICERRECTORIA ACADEMICA	\$ 16,000,000	\$ 14,275,000	89.22%	\$ 14,275,000	89.22%	89.22%	MUY ALTO	89.2%	MUY ALTO	79.60%	ALTO
Bienestar_Universitario	SB-PY1. Universidad Saludable.	USCO saludable.	VICERRECTORIA ACADEMICA	\$ 64,000,000	\$ 64,000,000	100.00%	\$ 64,000,000	100.00%	100.00%	MUY ALTO	100.0%	MUY ALTO	100.00%	MUY ALTO
Bienestar_Universitario	SB-PY1. Universidad Saludable.	Programa de Inclusión y atención de la población con enfoque diferencial en la USCO. (Intérpretes).	VICERRECTORIA ACADEMICA	\$ 60,000,000	\$ 60,000,000	0.00%	\$ 60,000,000	0.00%	0.00%	MUY BAJO	100.0%	MUY ALTO	0.00%	MUY BAJO
Bienestar_Universitario	SB-PY1. Universidad Saludable.	Programa Duerma o Descanse.	VICERRECTORIA ACADEMICA	\$ -	\$ -	0.00%	\$ -	0.00%	0.00%	MUY BAJO	0.0%	MUY BAJO	0.00%	MUY BAJO
Bienestar_Universitario	SB-PY2. Recreación y Deportes con responsabilidad y compromiso.	Actividades deportivas de todas las Sedes.	VICERRECTORIA ACADEMICA	\$ 480,654,632	\$ 422,219,733	87.84%	\$ 422,219,733	87.84%	87.84%	MUY ALTO	87.8%	MUY ALTO	77.16%	ALTO
Bienestar_Universitario	SB-PY3. Cultura con responsabilidad y compromiso.	Actividades Culturales de todas las Sedes.	VICERRECTORIA ACADEMICA	\$ 393,609,249	\$ 380,425,139	96.65%	\$ 380,425,139	96.65%	96.65%	MUY ALTO	96.7%	MUY ALTO	93.41%	MUY ALTO
Bienestar_Universitario	SB-PY4. Desarrollo Humano con responsabilidad y compromiso.	Apoyo a actividades de clima organizacional, docentes, estudiantes y administrativos en las Sedes	VICERRECTORIA ACADEMICA	\$ 184,833,400	\$ 158,929,346	85.99%	\$ 158,929,346	85.99%	85.99%	MUY ALTO	86.0%	MUY ALTO	73.93%	ALTO
Bienestar_Universitario	SB-PY4. Desarrollo Humano con responsabilidad y compromiso.	Definición de estrategias para la difusión del portafolio de servicios de bienestar universitario en la comunidad universitaria. PLAN DE MEJORAMIENTO.	VICERRECTORIA ACADEMICA	\$ 15,000,000	\$ 13,796,666	0.00%	\$ 13,796,666	0.00%	0.00%	MUY BAJO	92.0%	MUY ALTO	0.00%	MUY BAJO
Bienestar_Universitario	SB-PY4. Desarrollo Humano con responsabilidad y compromiso.	Evaluación periódica de programas, proyectos y servicios de Bienestar universitario. PLAN DE MEJORAMIENTO.	VICERRECTORIA ACADEMICA	\$ 2,313,284	\$ -	0.00%	\$ -	0.00%	0.00%	MUY BAJO	0.0%	MUY BAJO	0.00%	MUY BAJO
Bienestar_Universitario	SB-PY4. Desarrollo Humano con responsabilidad y compromiso.	Eventos, convivencia, integración y reconocimiento	VICERRECTORIA ACADEMICA	\$ 10,000,000	\$ -	0.00%	\$ -	0.00%	0.00%	MUY BAJO	0.0%	MUY BAJO	0.00%	MUY BAJO
Bienestar_Universitario	SB-PY4. Desarrollo Humano con responsabilidad y compromiso.	Eventos "Humanización USCO somos todos"	VICERRECTORIA ACADEMICA	\$ 6,000,000	\$ 6,000,000	100.00%	\$ 6,000,000	100.00%	100.00%	MUY ALTO	100.0%	MUY ALTO	100.00%	MUY ALTO
Bienestar_Universitario	SB-PY5. Desarrollo Socio-Económico con responsabilidad y compromiso.	Prestación de servicio de restaurante a los estudiantes en las Sedes.	VICERRECTORIA ACADEMICA	\$ 1,564,414,901	\$ 1,535,782,825	98.17%	\$ 1,535,782,825	98.17%	98.17%	MUY ALTO	98.2%	MUY ALTO	96.37%	MUY ALTO
Bienestar_Universitario	SB-PY6. Promoción de la Permanencia y Graduación Estudiantil en la USCO.	Número de estudiantes activos.	VICERRECTORIA ACADEMICA	\$ 681,816,144	\$ 647,263,022	94.93%	\$ 647,263,022	94.93%	94.93%	MUY ALTO	94.9%	MUY ALTO	90.12%	MUY ALTO
Bienestar_Universitario	SB-PY7. Prestación de Servicios de Salud.	Prestación servicio médico a estudiantes en las Sedes.	VICERRECTORIA ACADEMICA	\$ 100,000,000	\$ 97,979,582	97.98%	\$ 97,979,582	97.98%	97.98%	MUY ALTO	98.0%	MUY ALTO	96.00%	MUY ALTO
Bienestar_Universitario	SB-PY7. Prestación de Servicios de Salud.	Prestación servicio odontológico a estudiantes en las Sedes.	VICERRECTORIA ACADEMICA	\$ 56,000,000	\$ 55,999,998	100.00%	\$ 55,999,998	100.00%	100.00%	MUY ALTO	100.0%	MUY ALTO	100.00%	MUY ALTO
Bienestar_Universitario	SB-PY7. Prestación de Servicios de Salud.	Prestación servicio Psicológico a estudiantes en las Sedes.	VICERRECTORIA ACADEMICA	\$ 53,000,000	\$ 53,000,000	100.00%	\$ 53,000,000	100.00%	100.00%	MUY ALTO	100.0%	MUY ALTO	100.00%	MUY ALTO
Administrativo	SA-PY1. Revisión, reforma y actualización de la Plataforma Jurídica Normativa Institucional.	Revisión y análisis de la normatividad con el propósito de actualizarla de acuerdo a lineamientos legales vigentes que rigen la Educación Superior.	VICERRECTORIA ADMINISTRATIVA	\$ -	\$ -	0.00%	\$ -	0.00%	0.00%	MUY BAJO	0.0%	MUY BAJO	0.00%	MUY BAJO
Administrativo	SA-PY2.a Construcción y mantenimiento de las Sedes.	Construcción de infraestructura física en todas las Sedes.	VICERRECTORIA ADMINISTRATIVA	\$ 969,851,222	\$ 947,014,743	97.65%	\$ 947,014,743	97.65%	97.65%	MUY ALTO	97.6%	MUY ALTO	95.35%	MUY ALTO
		Infraestructura de	VICERRECTORIA ADMINISTRATIVA	\$ 1,573,951,198	\$ 1,293,733,782	82.20%	\$ 1,293,733,782	82.20%	82.20%	MUY ALTO	82.2%	MUY ALTO	67.56%	ALTO



Administrativo	SA-PY2.b Desarrollo, dotación y Mantenimiento de las Sedes.	Dotación de equipos, accesorios, reactivos e insumos para laboratorios de todas las Sedes.	VICERRECTORIA ADMINISTRATIVA	\$ 1,254,826,690	\$ 679,301,392	54.14%	\$ 679,301,392	54.14%	54.14%	MEDIO	54.1%	MEDIO	29.31%	BAJO
Administrativo	SA-PY2.b Desarrollo, dotación y Mantenimiento de las Sedes.	Dotación de muebles y equipos para aulas y oficinas de todas las Sedes.	VICERRECTORIA ADMINISTRATIVA	\$ 3,236,110,161	\$ 3,069,521,677	94.85%	\$ 3,069,521,677	94.85%	94.85%	MUY ALTO	94.9%	MUY ALTO	89.97%	MUY ALTO
Administrativo	SA-PY2.b Desarrollo, dotación y Mantenimiento de las Sedes.	Mantenimiento de Equipos de Laboratorio, Muebles, accesorios y equipos de Oficina de todas las Sedes.	VICERRECTORIA ADMINISTRATIVA	\$ 272,255,443	\$ 221,248,869	81.27%	\$ 221,248,869	81.27%	81.27%	MUY ALTO	81.3%	MUY ALTO	66.04%	ALTO
Administrativo	SA-PY2.b Desarrollo, dotación y Mantenimiento de las Sedes.	Dotación, renovación de Software y licencias.	VICERRECTORIA ADMINISTRATIVA	\$ 377,500,000	\$ 304,078,129	80.55%	\$ 304,078,129	80.55%	80.55%	MUY ALTO	80.6%	MUY ALTO	64.88%	ALTO
Administrativo	SA-PY2.b Desarrollo, dotación y Mantenimiento de las Sedes.	Diseño y actualización permanente del sistema integrado de información de la Institución (CTIC).	VICERRECTORIA ADMINISTRATIVA	\$ 638,119,041	\$ 632,205,061	99.07%	\$ 632,205,061	99.07%	99.07%	MUY ALTO	99.1%	MUY ALTO	98.16%	MUY ALTO
Administrativo	SA-PY2.b Desarrollo, dotación y Mantenimiento de las Sedes.	Inventario de los recursos de apoyo académico existentes en la Universidad (laboratorios, equipos, otros) y el estado actual de los mismos. PLAN DE MEJORAMIENTO.	VICERRECTORIA ADMINISTRATIVA	\$ 5,000,000	\$ -	0.00%	\$ -	0.00%	0.00%	MUY BAJO	0.0%	MUY BAJO	0.00%	MUY BAJO
Administrativo	SA-PY2.b Desarrollo, dotación y Mantenimiento de las Sedes.	Equipos de Cómputos (Estudiantes)	VICERRECTORIA ADMINISTRATIVA	\$ 560,000,000	\$ 527,137,849	94.13%	\$ 527,137,849	94.13%	94.13%	MUY ALTO	94.1%	MUY ALTO	88.61%	MUY ALTO
Administrativo	SA-PY2.b Desarrollo, dotación y Mantenimiento de las Sedes.	Equipos de Laboratorios	VICERRECTORIA ADMINISTRATIVA	\$ 656,000,000	\$ 628,501,644	95.81%	\$ 628,501,644	95.81%	95.81%	MUY ALTO	95.8%	MUY ALTO	91.79%	MUY ALTO
Administrativo	SA-PY3. Aseguramiento de los sistemas de Gestión de Calidad y Gestión Ambiental.	Ejecución y Desarrollo del Sistema de Gestión Ambiental.	VICERRECTORIA ADMINISTRATIVA	\$ 130,000,000	\$ 125,547,372	96.57%	\$ 125,547,372	96.57%	96.57%	MUY ALTO	96.6%	MUY ALTO	93.27%	MUY ALTO
Administrativo	SA-PY3. Aseguramiento de los sistemas de Gestión de Calidad y Gestión Ambiental.	Ejecución y Desarrollo del Sistema de Gestión de Calidad.	VICERRECTORIA ADMINISTRATIVA	\$ 128,270,473	\$ 128,270,472	100.00%	\$ 128,270,472	100.00%	100.00%	MUY ALTO	100.0%	MUY ALTO	100.00%	MUY ALTO
Administrativo	SA-PY3. Aseguramiento de los sistemas de Gestión de Calidad y Gestión Ambiental.	Ejecución y Desarrollo del Sistema de Gestión en Seguridad y Salud en el Trabajo.	VICERRECTORIA ADMINISTRATIVA	\$ 160,000,000	\$ 159,841,796	99.90%	\$ 159,841,796	99.90%	99.90%	MUY ALTO	99.9%	MUY ALTO	99.80%	MUY ALTO
Administrativo	SA-PY3. Aseguramiento de los sistemas de Gestión de Calidad y Gestión Ambiental.	Afiliación y Auditoria de Seguimiento de la Certificación.	VICERRECTORIA ADMINISTRATIVA	\$ 14,000,000	\$ 7,000,000	50.00%	\$ 7,000,000	50.00%	50.00%	MEDIO	50.0%	MEDIO	25.00%	BAJO
Administrativo	SA-PY3. Aseguramiento de los sistemas de Gestión de Calidad y Gestión Ambiental.	Formulación de un Modelo de Autoevaluación Institucional que referencia la metodología del proceso de autoevaluación, con base en los lineamientos institucionales (PEU) nacionales e internacionales. PLAN DE MEJORAMIENTO.	VICERRECTORIA ADMINISTRATIVA	\$ -	\$ -	0.00%	\$ -	0.00%	0.00%	MUY BAJO	0.0%	MUY BAJO	0.00%	MUY BAJO
Administrativo	SA-PY3. Aseguramiento de los sistemas de Gestión de Calidad y Gestión Ambiental.	Sistema de Información de Aseguramiento de la Calidad en concordancia con las necesidades de Los procesos de Renovación de Registros, Acreditación y Renovación de Acreditación Institucional y de programas académicos de pregrado y postgrado. PLAN DE MEJORAMIENTO.	VICERRECTORIA ADMINISTRATIVA	\$ 4,000,000	\$ -	0.00%	\$ -	0.00%	0.00%	MUY BAJO	0.0%	MUY BAJO	0.00%	MUY BAJO
Administrativo	SA-PY3. Aseguramiento de los sistemas de Gestión de Calidad y Gestión Ambiental.	Gestión de la Estructura académico-administrativa y financiera.	VICERRECTORIA ADMINISTRATIVA	\$ 100,000,000	\$ 99,999,999	100.00%	\$ 99,999,999	100.00%	100.00%	MUY ALTO	100.0%	MUY ALTO	100.00%	MUY ALTO
Administrativo	SA-PY7. Formación y Capacitación al Personal Administrativo y Operativo.	Capacitación del personal Administrativo y de Trabajadores Oficiales, con énfasis en HUMANIZACIÓN. PLAN DE MEJORAMIENTO.	VICERRECTORIA ADMINISTRATIVA	\$ 131,000,000	\$ 125,628,525	95.90%	\$ 125,628,525	95.90%	95.90%	MUY ALTO	95.9%	MUY ALTO	91.97%	MUY ALTO
Administrativo	SA-PY7. Formación y Capacitación al Personal Administrativo y Operativo.	Formación del Personal Administrativo y Operativo	VICERRECTORIA ADMINISTRATIVA	\$ 35,000,000	\$ 33,780,592	96.52%	\$ 33,780,592	96.52%	96.52%	MUY ALTO	96.5%	MUY ALTO	93.15%	MUY ALTO

REALIZO

Julian Herney Moreno Rojas
Apoyo a la oficina asesora de planeacion

REVISO

María Edith Ávila Ortiz
Profesional de la oficina asesora de planeacion

APROBO

Jorge Fernando Ramos Bonilla
Director oficina asesora de planeacion